

# めわずにかんたん ハンカチマスク！！


## 【必要なもの】

- ハンカチ

30×30 とこどもサイズ、  
45×45 だと大人サイズになります。

- かみどめ用のゴムなど 2本  
※靴下やタイツで代用できます。

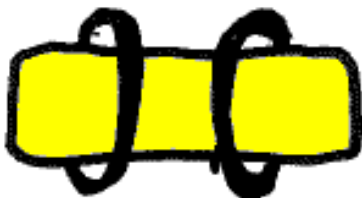
### ① 半分に折ります



### ② もう半分に折ります



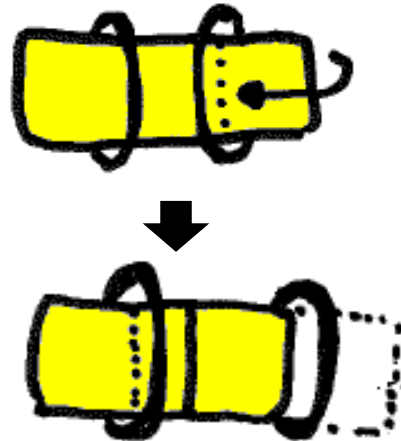
### ③ ゴムを通します。



※ゴムがなければ  
靴下のゴム部分や  
タイツを  
1～2センチの  
輪に切ったもので  
代用できます



### ④ 輪を通し、顔の大きさに合わせて 3分の1ぐらいの場所で折ります。



### ⑤ 反対側も同様に折ります。

**完成！！**

